


ID sample | 身長 180cm | 年齢 30 | 性別 男性 | 測定日時 2018.03.30. 11:22


体成分分析 Body Composition Analysis

	測定値	体水分量	筋肉量	除脂肪量	体重
体水分量 (L) Total Body Water	47.3 (39.1~47.7)	47.3	60.9 (50.1~61.3)	64.8 (53.1~65.0)	78.2 (59.1~79.9)
タンパク質量 (kg) Protein	12.8 (10.4~12.8)				
ミネラル量 (kg) Minerals	4.68 (3.62~4.42)	骨外ミネラル量			
体脂肪量 (kg) Body Fat Mass	13.4 (8.3~16.6)				

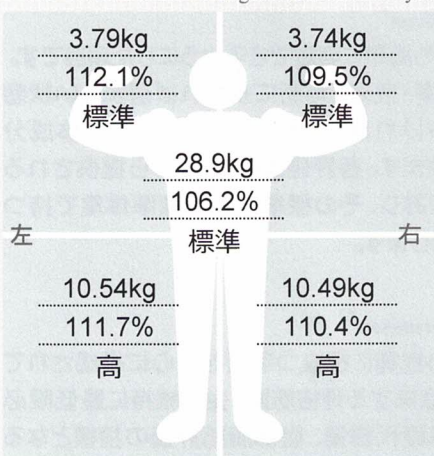
筋肉-脂肪 Soft Lean-Fat Analysis



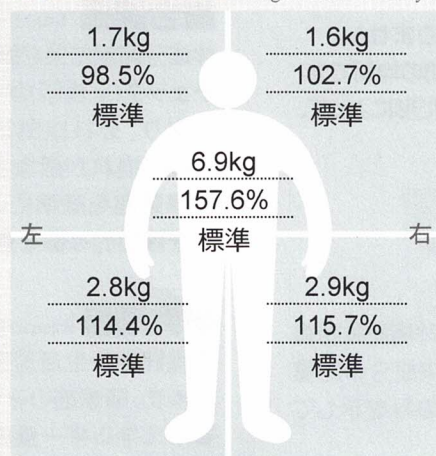
肥満指標 Obesity Index Analysis



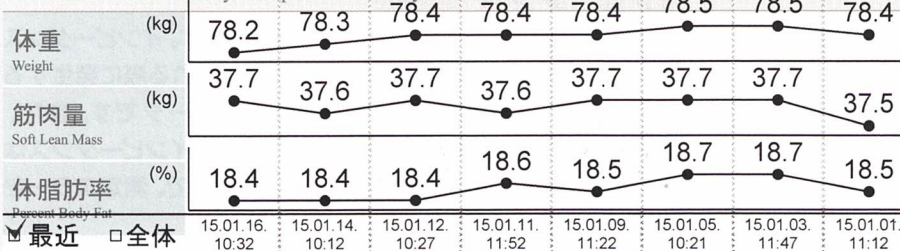
部位別筋肉量 Segmental Lean Analysis



部位別体脂肪量 Segmental Fat Analysis



体成分履歴 Body Composition History




InBody点数 InBody Score

84/100点

*体成分の評価に基づいた点数です。筋肉量がとても多いと100点を超えることもあります。

体型評価 Body Type



体重調節 Weight Control

適正体重	76.2 kg
体重調節	- 2 kg
脂肪調節	- 2 kg
筋肉調節	0 kg

栄養評価 Nutrition Evaluation

タンパク質量	<input checked="" type="checkbox"/> 良好	<input type="checkbox"/> 不足
ミネラル量	<input checked="" type="checkbox"/> 良好	<input type="checkbox"/> 不足
体脂肪量	<input checked="" type="checkbox"/> 良好	<input type="checkbox"/> 不足 <input type="checkbox"/> 過多

筋肉均衡 Lean Balance

上半身均衡	<input checked="" type="checkbox"/> 均衡	<input type="checkbox"/> やや不均衡	<input type="checkbox"/> 不均衡
下半身均衡	<input checked="" type="checkbox"/> 均衡	<input type="checkbox"/> やや不均衡	<input type="checkbox"/> 不均衡
上下均衡	<input checked="" type="checkbox"/> 均衡	<input type="checkbox"/> やや不均衡	<input type="checkbox"/> 不均衡

内臓脂肪レベル Visceral Fat Level



研究項目 Research Parameters

骨格筋量	36.6 kg (29.8~29.8)
基礎代謝量	1769 kcal
腹囲	80 cm
骨ミネラル量	3.91 kg (3.00~3.60)

インピーダンス Impedance

Z(Ω)	5 kHz	50 kHz	250 kHz	右腕	左腕	体幹	右脚	左脚
287.4	280.6	23.0	216.6	218.7				
259.2	252.7	19.7	192.3	194.8				
234.1	226.9	16.3	172.7	175.4				